

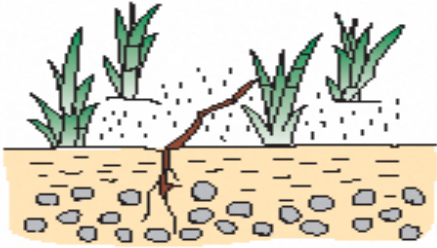

「掲示期間：令和元年6月7日～6月18日」

アルプス農協管内農業技術者協議会

田植後 **1ヵ月以内** の中干し開始

稔りを支える充実した良い「根」に育てよう

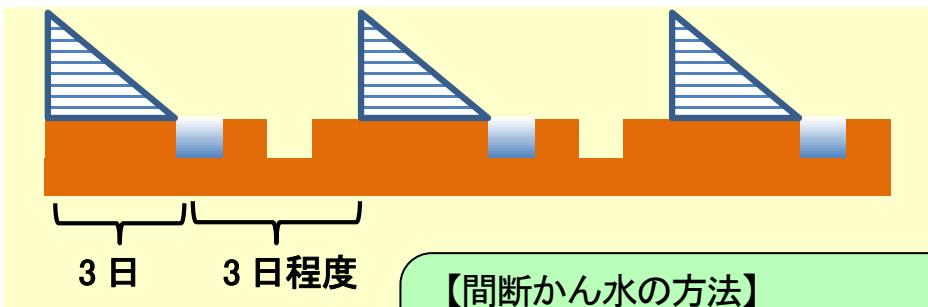
(5/12頃田植えの場合、6/10頃までに開始)

圃場条件	乾きやすい圃場 (砂質田・黒ボク等)	乾きにくい圃場 (半湿田・粘質田)
方法	3日間程度で弱めに干す	5～7日間程度で干す
仕上げ程度	 <p>・小さなヒビが入る程度</p>	 <p>・足が少し沈む程度</p>

* 強すぎる中干しは、**根を傷め急激な葉色低下と穂数不足**を招く！

* 中干しが遅れると**根の量が少なくなり、品質低下**に繋がる！

中干しが終了した圃場から**間断かん水**を！



【間断かん水の方法】

乾きやすい圃場：入水→自然落水→2～3日落水

乾きにくい圃場：入水→自然落水→4～5日落水