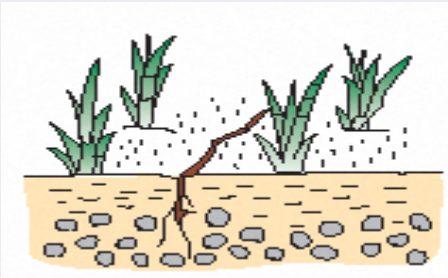



# 「中干し」は田植後4週間まで確実に ～適正な生育量への誘導～

## 中干しの効果

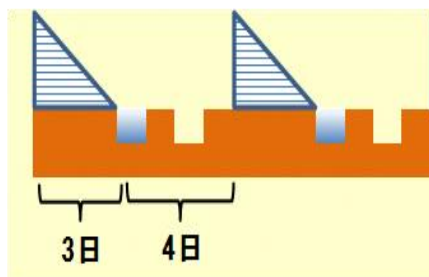
- ① 発根の**促進**、稲体の**健全化**
- ② 土壌内の有毒ガスの**除去**
- ③ 過剰分けつの発生**抑制**
- ④ 適正な葉色への**誘導**
- ⑤ 収穫時の地耐力の**確保**

令和6年産米  
目標1等比率  
97%以上！

	乾きやすい圃場 (砂質田・黒ボク等)	乾きにくい圃場 (半湿田・粘質田)
方法	3日間程度で弱めに干す	5～7日間程度で強めに干す
仕上げ程度	 ・小さなヒビが入る程度	 ・足が少し沈む程度

中干し後から幼穂形成期までは**“間断かん水”**

## 間断かん水のイメージ図



### 間断かん水の方法

- ① 乾きやすい圃場：  
入水⇒自然落水⇒2～3日落水
- ② 乾きにくい圃場：  
入水⇒自然落水⇒4～5日落水



中干しと間断かん水は  
適期に行いましょう！

